

EGYÉB MEGJEGYZÉSEK


2012. FEBRUÁR 22. SZERDA, 00:15 ADMINISZTRÁTOR TALÁLATOK: 33



9.) EGYÉB MEGJEGYZÉSEK:

- 1.) Az eddigi kiadványokon miért nem volt sohasem megjelölve a megjelenési év? Hány hiba volt ezen felül még az eddigi a Szervatlaszokban, melyekből eddig oktatott?
- 2.) Milyen alapon korszerűsíti Roberto Hamer doktor ábráit? Milyen egészségügyi végzettséget tud felmutatni? Valóban anyagi érdekektől mentes a Szervatlasz elkészítése? Az egész anyagot Hamer doktortól lopta. Egy Szervatlasz alapszintű verziójának ára 15000 Ft volt még 2010-ben! A haladóhoz juthatott hozzá az érdeklődő 25000 Ft-ért. Egy alaptanfolyam 25000 Ft-ba került, a haladó tanfolyam úgy szintén 25000 Ft-ba. A konzulensképzés 25000 Ft volt személyenként. Egy egyszerű rövid előadásért is fizetni kellett 2500-3500 Ft közötti összeget. Aki konzulensnek készült, annak tehát több, mint 70000 Ft-ot kellett áldoznia az értéktelen képzésért, hiszen semmilyen végzettsége az előadónak nincs, sőt, Hamer doktor támogatását sem élvezi. (2. old.)
- 3.) az egyszerű, hétköznapi ember is megérti a Szervatlaszt? (2. o.) – lásd téboly katerógia!
- 4.) Ha idézőjelben megjelenítünk egy szöveget, illik kiírni, hogy ki írta! Ha nem mutatjuk szerzőt, talán az érzékenységbe menekülve nem mutatjuk? Kinek az idézetei ezek? Ez nagyon gyakran előfordul a Szervatlaszban. (53. o. Vese-gyűjtőcsatorna szindróma)
- 5.) FKA, VTKA, VEKA - Hamer doktor sokkal egyszerűbben elmagyarázza:
Egyciklusos ÉBK = egy konfliktus után van egy sympathicotoniás és egy vagotoniás fázis, majd ezzel lezárul az ÉBK.
Policiklusos ÉBK = a két fázisra bontott folyamat többször következik egymás után, mert mindig kiújul a konfliktus
Fennakadt konfliktus-aktív fázis = hosszan elnyúló, egyre gyengébb hatású sympathicotoniás fázis, nincs megoldás
Függésben lévő megoldási fázis = egy sympathicotoniás fázis után bekövetkezik a vagotonia, de ebben a megoldási fázisban újra és újra kiújul a konfliktus
- 6.) M.U. szakasz vagy MU szakasz nyelvtanilag is rossz, mert helyesen így írjuk: MU-szakasz. Amúgy ez a MU-szakasz egy szerencsétlen rövidítés!

7.)




Fő biológiai konfliktustípus, amire ez a szövet reagálhat:
önértékelés letörés = önbecsülés letörés

Érzelmi összeomlás, megroggyás, csatlódás. Az érzelmeknek és az elszervvedhető biológiai konfliktusoknak egy (a jelek szerint) nagyon fontos csoportja, mely jellemzően a kudarcézés, az elnyomás, meg-erő-szakolási, megtörési, betörési, megalázással járó érzelmek következménye

miért az enni aztán újul?
Aztban kiad az elváltoz nyilvánul m (újáépítés)

Önértékelés letörés = önbecsülés letörés – akkor mire volt jó a kötekedés a Tud.táblázat fordításában? (Lásd 21. old.)

8.)



Itt is, és MINDEN más egyéb rész által vezérelt szervnél, elváltozásnál is arany szabály: a mely kétségbe esés, lelki összeomlás, a pánik okozza a legintenzívebb érzelmi kilengéseket, ebből kifolyólag a leggyorsabban kialakuló, legsúlyosabb és legveszélyesebb elváltozásokat. Vegyük, ha jól érzéksz.

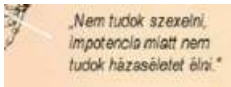
NE DRÁMÁZZ, és NO PARA. Ezen túl, **BETEG EMBERT IJESZTGETNI TILOS.**

Abból csak további problémák lehetnek. Nem javasolt, és nem éri meg.

— SZERVATI —
— ÚJ MINDSÉ —

No para. Ilyen kifejezés nem méltó ehhez a tudományhoz! (82. old. Funkcionális vonatkozások)

9.)



Nem tudok szexelni? – Ez a stílus az internetes blogozók között biztosan elfogadott..., de nem Hamer doktor anyagában! (82. old. Funkcionális vonatkozások)

Olvasói megtevéstések:

2. old.

A Szerv Atlasz személyes tapasztalatokon, és a Dr. Hamer által feltárt tudományos ismereteken, az általa készített GNM Tudományos Táblázaton alapul. Hogy ez soha el ne kerülhesse az érdeklődők figyelmét, minden egyes képen említésre kerül a copyright bejegyzés előtt. A biológiai természetörvények és összefüggések felfedezése és leírása Hamer doktor elévülhetetlen érdeme.

Barnai Roberto mindössze korszerűsítette, továbbfejlesztette Hamer doktor rajzait, ábráit, értelmező magyarázatait. *Ugyanazon természettudományos ismereteket az átlagember számára könnyebben érthető, jobban hasznosítható, elfogultságtól, és anyagi érdekeltiségtől mentes formában ismerteti, torzítás, és egyéb más témákkal való összemérés vagy összekeverés nélkül.*

Az eredeti Hameri anyagokból alapul veit, átalakított, leegyszerűsített ábrák viszont ugyanazon jellegzetességeket, színvilágot, információkat hordozzák, mindenkor utalva rá, tiszteletben tartva és elismerve Hamer doktor emberi ésszel nehezen felfogható jelentőségű, és hasznosságú tudományos felfedezéseit.

A Szerv Atlasz új, a Hamer doktor tudományos táblázataitól *eltérő formában, eltérő szerkezetben* ismerteti az adatokat, összefüggéseket. *Kicsit hasonlít egy hagyományos anatómia atlaszhoz. Aki azonban látott már anatómia atlaszt és ismeri a hagyományos szervrendszereket, azonnal felfedezi a különbséget.*

Milyen alapon korszerűsíti Barnai Roberto Hamer doktor ábráit? Milyen egészségügyi végzettséget tud felmutatni?

Valóban anyagi érdekektől mentes a Szervatlasz elkészítése? Az egész anyagot Hamer dokortól lopta. Egy Szervatlasz alapszintű verziójának ára 25000 Ft volt még 2010-ben! A haladó részéhez juthatott hozzá az érdeklődő 10000 Ft-ért. Egy alaptanfolyam 25000 Ft-ba került, a haladó tanfolyam úgy szintén 25000 Ft-ba. A konzulensképzés 20000 Ft volt személyenként. Egy egyszerű rövid előadásért is fizetni kellett. Aki konzulensnek készült, annak tehát több, mint 70000 Ft-ot kellett áldoznia az értelmetlen képzésért, hiszen semmilyen végzettsége az előadónak nincs, sőt, Hamer doktor támogatását sem élvezte.

2. old.

Több olyan eltérés is van, ami az avatation szemnek, első ránézésre nem tűnik fel:

- A tudományos táblázat (a tudományos igényesség miatt) elképesztően tömör, orvosi latinra és orvostudományi szak kifejezésekre kódolt szöveg, ami nem érthető, vagy nehezen érthető az emberek többsége számára. A Szerv Atlasz szövegének kialakításánál kifejezetten arra törekedtünk, hogy **az egyszerű, hétköznapi ember is megértse**, ugyanakkor (minden tömörségi korlát, egyszerűsítés ellenére) szakmailag is helytálló legyen.
- A tudományos táblázat értelmezése és hasznosítása *mindenképpen előképzettséget vagy hosszas utótanulmányokat, kiűző segítséget igényel*. A Szerv Atlaszt 12-14 éves korosztályon is teszteltük
- A tudományos táblázat *orvostudományi terminológiával, eü. hasznosításra van kialakítva: betegségek szerint rendszerezi az ismereteket. A Szerv Atlasz szervenként, szervrészenként rendszerezi és tárgyalja ugyanazon tudományos adatokat, amit Hamer doktor leírt - hogy miféle lelki konfliktust kell keresni egy szervi elváltozás hátterében. Így, szervek alapján, könnyebb az info-visszakeresés.*
- A tudományos táblázatban a biológiai konfliktustartalom kifejezése is sajátosan kódolva van a biológiai szaknyelvre, és az Új Orvostudomány szaknyelvére. Lehet ellenőrizni. Úgy helytálló ahogy van, csak abból az átlag hétköznapi ember nem biztos, hogy rájön, megfejt, mely érzelmi konfliktusa az, ami az elváltozást okozza, fűti, fenntartja. Pedig ha már benne van elváltozásban, (lehetőleg gyorsan) meg kell érteni, hogyan működik a teste, lelki világa, biológiája, az élete és a megélt érzelmei, valamint azok milyen kölcsönhatásban vannak a fizikai testével, szervezetével.

A Tudományos táblázat az alapokat adja, a Germán Gyógytudomány mélységét mutatja be, így téve lehetővé a teljes megértést.

A Szervatlaszban található nyelvújítások, ellentmondások és a véget nem érő érthetetlen körmondatokban tudatlanságból megfogalmazott fogalmak továbbfejlesztései mind a szakemberek, mind a laikus emberek számára megnehezíti az megértést.

2. old.

A Szerv Atlasz *nem hagyományos anatómia atlasz, mert*

- a szerveket nem a hagyományos orvostudományban és az azon alapuló modern természetgyógyászatban használatos szervrendszerekbe sorolja, hanem ún. ontogenetikusan, **csíralemez származás szerint** csoportosítja
- Az így csoportosított szerveknél mindenütt említi az adott szerv biológiai funkcióját, ami korábban *egyetlen hagyományos anatómia atlaszra sem* volt jellemző.
- A kiemelt szerveknél, szöveteknél az érzelmvilágban való jelenségeket párosítja a szervekhez. A Szerv Atlaszban szereplő „érzelmi tartalom”-nál leírt kifejezések, idézetek mindegyike esettörténetek közös tanulságából ered. A megfogalmazások átfedést, egyezést mutattak a Hamer doktor által leírt biológiai konfliktustartalmakkal és a feltárt eseteknél megapasztaított elváltozásokkal, ezért kerültek oda kiegészítőleg, az értelmezés támogatásaképpen. Hogy segítsenek érzelmet azonosítani, a dolgok logikáját, működését megérteni és a szak kifejezéseket értelmezni. Ezen felül,
- a **LÉLEK, ÉRZELMEK, BIOLÓGIAI KONFLIKTUSOK** fogalma eddig *soha nem volt* eleme anatómia atlaszoknak, a Szerv Atlasz ebben is a *világon egyedülálló*.

Úgy tünteti fel a Szervatlaszt mint a világon egyedülálló „művet”, mintha azokat nem Hamer doktor írta volna le. Roberto azt állítja, hogy: „a leírt kifejezések, idézetek mindegyike esettörténetek közös tanulságából ered. A megfogalmazások átfedést, egyezést mutattak a Hamer doktor által leírt biológiai konfliktustartalmakkal és a feltárt eseteknél megapasztaított elváltozásokkal, ezért kerültek oda kiegészítőleg, az értelmezés támogatásaképpen.” Kérdés, hogy Roberto milyen alapon tudott saját esettörténeteket szerezni? Milyen végzettsége van ahhoz, hogy koponya-CT kiértékeléseket készítsen betegeken? Hamer doktor egy-egy konfliktustartalom beigazolásához min. 40000 esetet tud mellékelni. Ezzel szemben idézünk Roberto 2010.10.01-i leveléből: „Mivel nekem negyven ötven komoly vészhelyzetet sikerült megfigyelni, élesben tapasztaltam meg a realitást, a mentőshordágytól a bíróságon át a krematóriumig.” Azt a sok saját kiegészítést mivel tudja Roberto alátámasztani? Véletlenül átfedést mutatnak az ő esettörténetei Hamer doktoréval.

3. old.

A Szerv Atlasz egyszerű prezentációból nőtte ki magát tanfolyami segédanyagká, ami ma már a „bio-logikus összefüggések szemléltető kézikönyve”. Robertonak is több „gyógyíthatatlan” és rendszeresen visszatérő megbetegedése volt, nyomós oka arra, hogy mélyebben belemérüljön Hamer doktor megdöbbentő, lenyűgöző felfedezéseibe.

Roberto állítólagos rákos megbetegedéseiről soha senki nem látott diagnózist. Állítólagos hererákját koponya CT-jének elemzéséből saját maga állapította meg sok évre visszamenőleg.

egyetlen betegségéről és károsodás nélkül meggyógyult, ezermi emiatt felhagyott minden korábbi tevékenységével, feladta korábbi pályáját, itt hogy előadásokon terjeszse az emberek életminőségét megváltoztató

= eltanácsolták a MÁV-tól...

3. old.

- Hamer doktor a *saját könyveinek kiadási jogát* fenntartja magának (joggal), mindemellett magyar nyelven a mai napig *nem jelent meg semmilyen eredeti és semleges, kifejezetten oktatási, képzési jellegű* kiadvány Hamer doktor gondozásában, ezen felül *- maga a természettudomány*, amit Hamer doktor felfedezett *még általa sem* kiszajtható, a tudomány *ismeretének jogait* Hamer doktor sem birtokolhatja, így Barnai Roberto készített saját „újmedicinás” kiadványt.

Ezek voltak a fő indítékai annak, hogy egy **szerv** (orientált betegség) **atlasz** készüljön, hidat képezzen és kielégítse az igényt. Ha megjelenik majd *eredeti és semleges* Hamer-kiadvány magyar nyelven, a Szerv Atlasz akkor is kitűnő segédanyag lesz, minden kezdőnek és haladóknak, laikusnak és szakembernek egyaránt. Hamer doktornak *nincs is a Szerv Atlaszhoz hasonló* kiadványa, *így a kellő nem is helyettesíti egymást*.

Magyar nyelvre maga Roberto fordíthatta volna le a Tudományos táblázatot, de ezt megtagadta. Helyette kiadta a Szervatlasz legújabb, sokadik javított verzióját. Ebben félrevezeti az olvasót, amikor azt írja, hogy a mai napig nem jelent meg kiadvány Hamer doktor gondozásában, hisz a Tudományos táblázat akkor már a nyomdában volt, és erről neki is tudomása volt.

FIGYELEM-FELHÍVÁSI KÉRJÜK, ADJON HÍRT BARÁTAINAK, ISMERŐSEINEK AZ ÚJ ORVOSTUDOMÁNYRÓL, AZÉRT, HOGY LEGYEN BIZTOS KIMENETELŰ, KÁROSODÁSMENTES MEGOLDÁSUK A GYÓGYULÁSRAI AZ ÉLETÜK MŰLIK RAJTAI ÉZ A VALÓDI ÉS EGYETLEN, MEGISMÉTELHETŐ EREDMÉNYESSÉGŰ ORVOSTUDOMÁNY!

„biztos kimentelű” ?? Mitől garantált a biztos kimenetel? Roberto 2010.10.01-i leveléből idézve: „Mivel nekem negyven ötven komoly vészhelyzetet sikerült megfigyelni, élesben tapasztaltam meg a realitást, a mentőshordágytól a bíróságon át a krematóriumig.”

4. old.

„Ez egy páratlan kiadvány a maga nemében. Ez a világon első, csíralemez származáson alapuló anatómia atlasz, mely tartalmazza a bemutatott szervek biológiai funkcióját és elváltozásai biológiai értelmét is. Ha az ember ezt tudja, ismeri, magától is rájön arra, miért pont azon a szervén alakult ki az elváltozás, és könnyebben megértheti az elváltozások biológiai értelmét.”
/Dr. Molnár György, belgyógyász, územorvos, katonarvos/

Elsőként Hamer doktor adott ki csíralemez-származáson alapuló kiadványt! Ez Hamer doktor felfedezése, és mivel a neve fenti szövegben említésre sem kerül, ez félrevezető!



Tetszik

Regisztráció, hogy megnézd, mi tetszik az ismerőseidnek.

TERMÉSZETTÖRVÉNYEK

AZ 5 BIOLÓGIAI
TERMÉSZETTÖRVÉNY

KÜLÖNPROGRAMOK



A GNM KÜLÖNPROGRAMJAI

HÍREK, FŐBB INFÓK

FIGYELMEZTETÉSEK;
FELHÍVÁSOK

PROGRAMOK

ELŐADÁSOK,
SZEMINÁRIUMOK...

ESETTÖRTÉNETEK

TAPASZTALATOK,
ESETTÖRTÉNETEK

GERMÁN GYÓGYTUDOMÁNY

[Címlap](#) | [GNM ismeretek](#) | [Hameri kiadványok](#) | [Hírhaló](#) | [Beszámolók](#) | [Programok](#) | [Kapcsolat](#) | [Blog](#)

Copyright © 2011 Minden jog fenntartva!